




















MÅNEDSPLAN FOR 1. TRINN MAI 2022

- Jeg kan følge beskjeder og samarbeide med andre elever.
- Jeg kan fortelle om hvorfor vi feirer 17.mai.
- Jeg kan bruke sansene mine i forskjellige aktiviteter.

Uke	Mandag	Tirsdag	Onsdag	Torsdag	Fredag
18	2 Stasjoner 	3 'tegne hale på grisen' 	4 Frilek 	5 Supertorsdag 20- leken 	6 Kimslek med musikk 
19	9 Stasjoner 	10 17. mai Verksted 	11 17. mai Verksted 	12 17. mai aktiviteter 	13 Øve på 17. mai sanger 
20	16 Stasjoner 	17 Nasjonaldag Aks er stengt	18 Frilek 	19 Matfestival Fra kl. 15.00- 16.30 	20 Dramasisten 
21	23 Stasjoner 	24 Mimelek 	25 Frilek 	26 Kristi himmelfartsdag Aks er stengt	27 AKS har heldagsåpent kl. 07.45-kl. 16.45
22	30 Stasjoner 	31 slå på ring 			

Informasjon om læringsstøttende aktiviteter på AKS – 1. trinn

Stasjoner		
Barna deles inn i 4 grupper. Vi lager 4 stasjoner med læringsstøttende aktiviteter. En voksen følger barnegruppen rundt. Hver stasjon har en varighet på 10-12 minutter.		
	Tegne hale på grisen	
Vi tegner en gris på tavlen, utenom selve halen. Vi setter bind på øynene til den som skal opp på tavla og tegne hale. De andre elevene skal prøve å veilede den utvalgte til å tegne riktig.		
Kimslek med musikk		
Vi spiller musikk som alle skal danse til. Når musikken stoppes, skal alle legge seg ned og lukke øynene. Så skal en voksen ta teppe over 1 av barna og resten skal prøve å gjette hvilket barn som er under teppe.		
	Dramasisten	
En annen variant for stiv heks. I stedet for å stå med beina spredt når man blir tatt, skal den som hekser, velge en bevegelse som den som blir tatt må gjøre for å bli fri. (eks- riste på rumpe, hinke på et bein) Denne bevegelsen må man gjøre til noen frir dem. For å fri noen må man stå foran den som ble tatt og gjøre samme bevegelse 3 ganger.		
Mimelek		
En elev skal mime et ord eller et uttrykk gjennom bevegelser. De andre skal gjette seg fram til hvilket ord som blir mimet. Den som gjetter riktig, skal mime neste ord.		
	17.mai aktiviteter	
Vi skal feire 17.mai i uke 19. Hele uken er satt av til 17. mai feiring. Vi skal arrangere leker som sekkeløp, slå spikeren, blikkboks kasting og ringspill. Vi håper været er på vårt lag 😊		

VARMMAT SERVERES PÅ MANDAGER OG FREDAGER

Uke 18		Uke 19		Uke 20	
Mandag	Fredag	Mandag	Fredag	Mandag	Fredag
Minestrone 	Ostesmørbrød 	Havregrøt 	Pastasalat 	Tomatsuppe 	Fiskekaker med potetmos 

Uke 21		Uke 22	
Mandag	Fredag	Mandag	Fredag
Spagetti med saus 	Egen matpakke	Grønnsakssuppe 	Ris med grønnsaker 