


























MÅNEDSPLAN FOR 1. TRINN - APRIL

- Jeg kan samarbeide med andre elever og vise tålmodighet.
- Jeg kan forskjell på en teskje og en spiseskje.
- Jeg kan lese og skrive enkle ord på norsk.

Uke	Mandag	Tirsdag	Onsdag	Torsdag	Fredag
14		2 Utelek 	3 Utelek 	4 Gym og bibliotek  	5 Frilek 
15	8 Vi lager armbånd 	9 Tegne hale på grisen 	10 Kokkekurs 	11 Gym og bibliotek  	12 Frilek 
16	15 Kokkekurs 	16 Kokkekurs 	17 Mimeleken 	18 Gym og bibliotek  	19 Frilek 
17	22 Kokkekurs 	23 Kokkekurs 	24 Utelek 	25 Gym og bibliotek  	26 Frilek 
18	29 Prikk til prikk med alfabetet  <p>1. Hvilken bokstav er det? 2. Hva er det høyeste staket? 3. Skriv ut og søn tegne på bokstaven.</p>	30 Kokkekurs 			

Informasjon om læringsstøttende aktiviteter på AKS – 1. trinn



Kokkekurs

Vi lager armeriddere i små grupper. Vi skal lære å måle med dl-måler, teskje, spiseskje og lære noen kjøkkenredskaper.

Tegne hale på grisen

Vi tegner en gris på tavlen, utenom selve halen. Vi setter bind på øynene til den som skal opp på tavla og tegne hale. De andre elevene skal prøve å veilede den utvalgte til å tegne riktig.



Mimeleken

En elev skal mime et ord eller et uttrykk gjennom bevegelser. De andre skal gjette seg fram til hvilket ord som blir mimet. Den som gjetter riktig, skal mime neste ord.